

Daily Technical Analysis Report



بن ميراچ
لتداول الأوراق المالية

شركائك في النجاح



www.miragebrokerage.org



miragebrokerage.blogspot



[mirage1online](https://www.facebook.com/mirage1online)



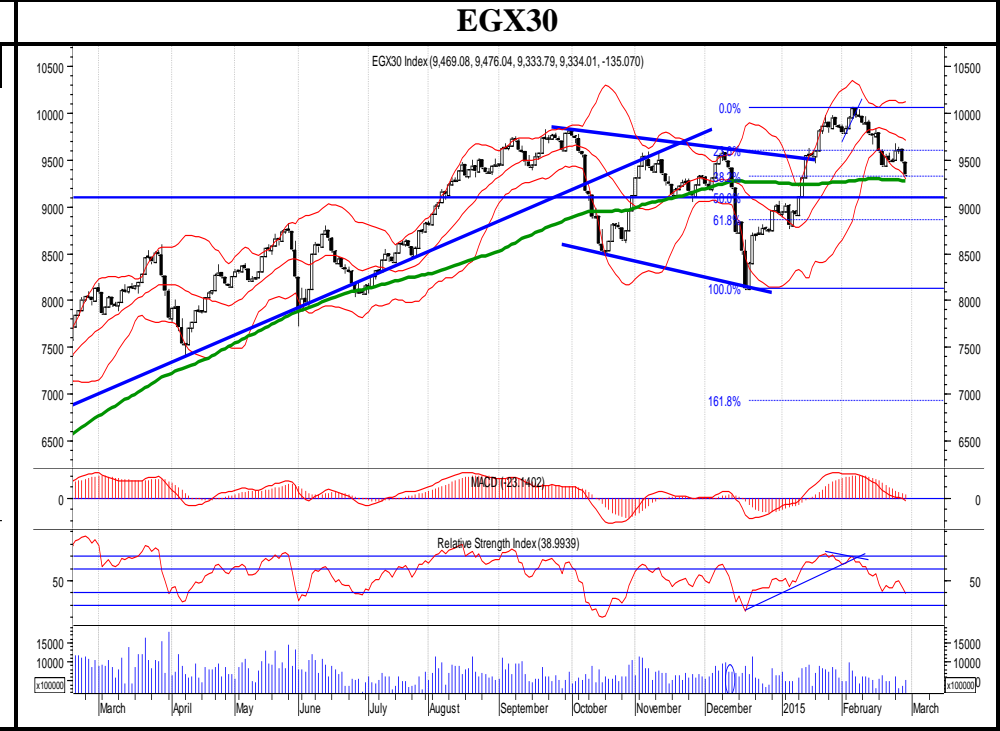
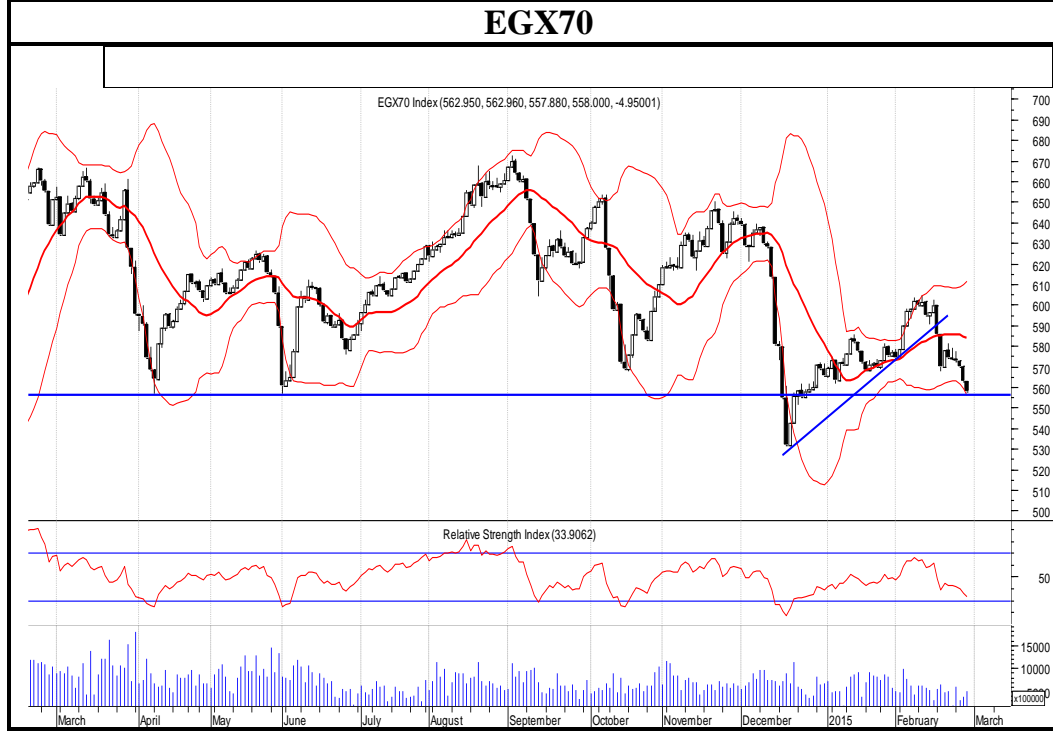
[miiragebrokerageco](https://www.youtube.com/miragebrokerageco)



[miragebrokerge1](https://twitter.com/miragebrokerge1)

ميراج .. ثقة .. تميز .. إلتزام...

التنبيه بإخلاء المسؤولية : هذا التقرير مبني على أسس التحليل الفني و المعلومات الواردة فيه يتم الحصول عليها من مصادر معروفة نعتقد في صحتها و هذا التقرير لا يعتبر توصية بالبيع والشراء إنما هو مجرد استشارة فنية والمستثمر يملك حرية البيع والشراء طبقا لقراره الاستثماري الخاص به .



الاعلاق: ٥٥٨

ما زال مؤشر الافراد في اتجاهه الهابط قصير الاجل ، ويعاني من ضعف السيولة ، والضعف العام في ادائه مما يعزز استمراره في اتجاهه مستهدف الدعم النفسي ٥٥٠ ، وبكسره ، يكون ال ٥٤٠ دعم اول.

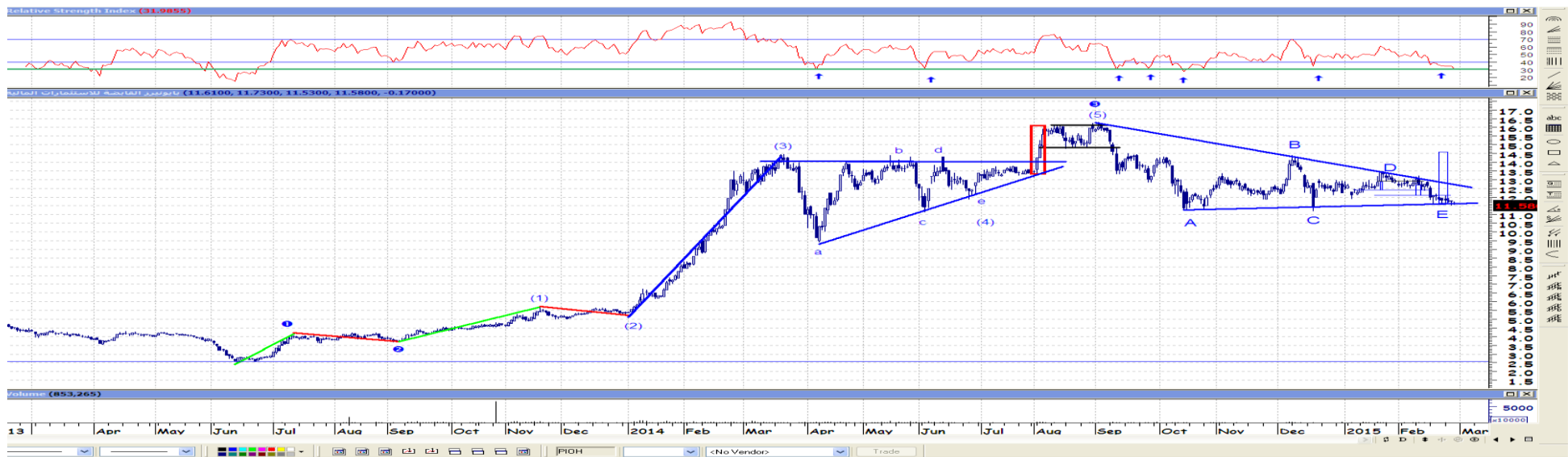
الاعلاق: ٩٣٣٤

شهدت الجلسة الماضية موجة بيعية واضحة ، مما ادي بالمؤشر الي تخليه عن نطاق ال ٩٤٠٠ نقطة ، واكد اتجاهه العام العرضي المائل للهبوط مستهدفا الدعم عند ٩١٠٠ نقطه.

التنبيه بإخلاء المسؤولية : هذا التقرير مبني على أسس التحليل الفني و المعلومات الواردة فيه يتم الحصول عليها من مصادر معروفة نعتقد في صحتها و هذا التقرير لا يعتبر توصيه بالبيع والشراء إنما هو مجرد استشارة فنية والمستثمر يملك حرية البيع والشراء طبقا لقراره الاستثماري الخاص به .

تحليل لاهم الاسهم

بايونيرز



-ير السهم الان بمنطقة عرضيه هامه
من الممكن ان يتم التجميع في هذه الفتره
دعم اول خلال الجلسة ١١,٥٠

مقاومه اولي خلال الجلسة ١١,٧٠

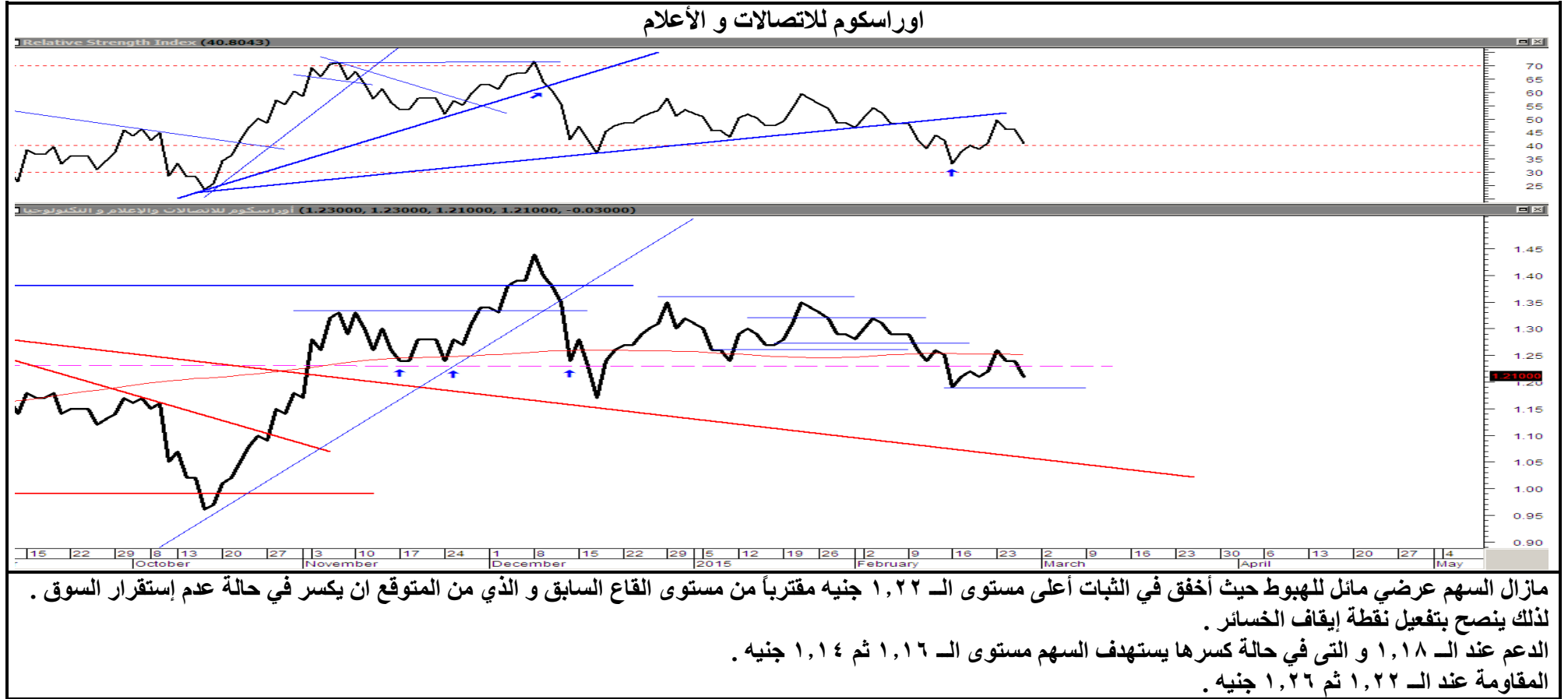
دعم ثاني خلال الجلسة ١١,٤٥

مقاومه ثانيه داخل الجلسة ١١,٨٥

التنبيه بإخلاء المسئولية : هذا التقرير مبني على أسس التحليل الفني و المعلومات الواردة فيه يتم الحصول عليها من مصادر معروفة نعتقد في صحتها و هذا التقرير لا يعتبر توصيه بالبيع و الشراء إنما هو مجرد استشارة فنية و المستثمر يملك حرية البيع و الشراء طبقا لقراره الاستثماري الخاص به .



التنبيه بإخلاء المسؤولية : هذا التقرير مبني على أسس التحليل الفني و المعلومات الواردة فيه يتم الحصول عليها من مصادر معروفة نعتقد في صحتها و هذا التقرير لا يعتبر توصية بالبيع والشراء إنما هو مجرد استشارة فنية والمستثمر يملك حرية البيع والشراء طبقا لقراره الاستثماري الخاص به .



التنبيه بإخلاء المسؤولية : هذا التقرير مبني على أسس التحليل الفني و المعلومات الواردة فيه يتم الحصول عليها من مصادر معروفة نعتقد في صحتها و هذا التقرير لا يعتبر توصية بالبيع و الشراء إنما هو مجرد استشارة فنية و المستثمر يملك حرية البيع و الشراء طبقاً لقراره الاستثماري الخاص به .

قطاع العقارات

| التعليق | الاتجاه | المستهدف | المقاومة | | وقف الخسائر | الدعم | | الاغلاق | الكود | الاسم |
|--|---------|----------|----------|-------|----------------|-------|-------|---------|-------|------------------|
| | | | ٢ | ١ | | ٢ | ١ | | | |
| ما زال السهم يمر بموجة جني الأرباح لذلك ينصح بتفعيل نقطة إيقاف الخسائر . | هابط | ١١,٣٥ | ١١,١٢ | ١٠,٧٩ | ١٠ | ١٠ | ١٠,٣٠ | ١٠,٥٣ | TMGH | طلعت مصطفى |
| يسير السهم في اتجاه عرضي ينصح بالمتاجره بين الدعم والمقاومه | عرضي | ٤٠,٠٠ | ٣٧,٠٠ | ٣٥,٠٠ | ٣٣,٠٠ | ٣٣,٠٠ | ٣٤,٢٠ | ٣٤,٥٠ | MNHD | مدينة نصر |
| السهم في اتجاه عرضي بين المقاومات والدعوم | عرضي | ٧٠,٠٠ | ٦٨,٤٥ | ٦٦,٢٤ | ٦٠,٨٤ | ٥٨,٦٤ | ٦٢,٣٠ | ٦٣,٥٠ | HELI | مصر الجديدة |
| السهم في اتجاه عرضي بين المقاومات والدعوم | عرضي | ٤,٢٠ | ٤,١٢ | ٣,٩٨ | ٣,٦٢ | ٣,٥٤ | ٣,٧٤ | ٣,٨٥ | PHDC | بالم هيلز |
| ما زال السهم يمر بموجة جني الأرباح لذلك ينصح بتفعيل نقطة إيقاف الخسائر . | هابط | ١٤,٦٠ | ١٤,١٥ | ١٣,٨٣ | ١٣ | ١٣ | ١٣,٣٠ | ١٣,٣٤ | OCDI | السادس من اكتوبر |
| من الممكن التجميع بالقرب من نقاط وقف الخسائر | هابط | ١,٢٥ | ١,٢٠ | ١,١٥ | ١,٠٠ | ١,٠٠ | ١,٠٩ | ١,١٠ | EGTS | المصرية للمنتجات |

التنبيه بإخلاء المسؤولية : هذا التقرير مبني على أسس التحليل الفني و المعلومات الواردة فيه يتم الحصول عليها من مصادر معروفة نعتقد في صحتها و هذا التقرير لا يعتبر توصيه بالبيع والشراء إنما هو مجرد استشارة فنية والمستثمر يملك حرية البيع والشراء طبقا لقراره الاستثماري الخاص به .

قطاع الخدمات المالية

| تعليق | الاتجاه | المستهدف | المقاومة | | وقف الخسائر | الدعم | | الاعلاق | الكود | الاسم |
|--|---------|----------|----------|-------|----------------|-------|-------|---------|-------|---------------------|
| | | | ٢ | ١ | | ٢ | ١ | | | |
| ما زال السهم يمر بموجة جني الأرباح لذلك ينصح بتفعيل نقطة إيقاف الخسائر . | هابط | ١٦,٧٥ | ١٦,٣٠ | ١٦ | ١٥,١٢ | ١٥,١٢ | ١٥,٤٤ | ١٥,٦٩ | HRHO | هيرمس |
| يسير السهم في اتجاه عرضي ينصح بالمتاجره بين الدعم والمقاومه | عرضي | ١٣,٥٠ | ١٢,٥٠ | ١٢,٠٠ | ١١,٠٠ | ١١,٠٠ | ١١,٥٠ | ١١,٥٨ | PIOH | بايونيرز |
| السهم في اتجاه هابط مستهدف الدعم | هابط | ١,٢٢ | ١,١٨ | ١,١٦ | ١,٠٣ | ٠,٩٥ | ١,٠٦ | ١,٠٩ | AMER | عامر جروب |
| السهم في اتجاه عرضي بين المقاومات والدعوم | عرضي | ٣,١٥ | ٣,٠٧ | ٢,٩٧ | ٢,٦٨ | ٢,٥٦ | ٢,٧٤ | ٢,٨١ | CCAP | القلعة |
| يسير السهم في اتجاه عرضي ينصح بالمتاجره بين الدعم والمقاومه | عرضي | ١,٩٠ | ١,٩٠ | ١,٧٨ | ١,٤٥ | ١,٤٥ | ١,٦٧ | ١,٧٣ | AIND | العربية للاستثمارات |
| ما زال السهم على حركة العرضية بين الدعم و المقاومة لذلك ينصح بالمتاجره و مراقبة نقاط إيقاف الخسائر . | عرضي | ٥,٩٥ | ٥,٨٤ | ٥,٥٦ | ٥,٣٤ | ٥,٣٤ | ٥,٤٥ | ٥,٥٢ | ABRD | المصريون في الخارج |

التنبيه بإخلاء المسؤولية : هذا التقرير مبني على أسس التحليل الفني و المعلومات الواردة فيه يتم الحصول عليها من مصادر معروفة نعتقد في صحتها و هذا التقرير لا يعتبر توصية بالبيع والشراء إنما هو مجرد استشارة فنية والمستثمر يملك حرية البيع والشراء طبقا لقراره الاستثماري الخاص به .

قطاع الاتصالات

| تعليق | | المستهدف | المقاومة | | وقف الخسائر | الدعم | | الايغلاق | الكود | الاسم |
|--|------|----------|----------|-------|----------------|-------|-------|----------|-------|-------------------|
| | | | ٢ | ١ | | ٢ | ١ | | | |
| السهم في اتجاه عرضي بين المقاومات والدعم | عرضي | ١,٣٠ | ١,٢٦ | ١,٢٤ | ١,١٤ | ١,١٠ | ١,١٧ | ١,٢١ | OTMT | أوراسكوم للاعلام |
| السهم في اتجاه هابط قصير الاجل | هابط | ٣,٦٢ | ٤,٠٠ | ٣,٨٦ | ٣,٥٦ | ٣,٤٧ | ٣,٦٢ | ٣,٧١ | GTHE | جلوبال تيلكوم |
| السهم في اتجاه عرضي بين المقاومات والدعم | عرضي | ١٢,٢٠ | ١٢,٠٩ | ١١,٩٤ | ١١,٤٥ | ١١,٠٩ | ١١,٦٨ | ١١,٧٠ | ETEL | المصرية للاتصالات |

التنبيه بإخلاء المسؤولية : هذا التقرير مبني على أسس التحليل الفني و المعلومات الواردة فيه يتم الحصول عليها من مصادر معروفة نعتقد في صحتها و هذا التقرير لا يعتبر توصية بالبيع والشراء إنما هو مجرد استشارة فنية والمستثمر يملك حرية البيع والشراء طبقا لقراره الاستثماري الخاص به .

قطاع المنتجات المنزلية

| تعليق | المستهدف | المقاومة | | وقف الخسائر | الدعم | | الاغلاق | الكود | الاسم | |
|---|----------|----------|------|----------------|-------|------|---------|-------|-------|-----------------------|
| | | ٢ | ١ | | ٢ | ١ | | | | |
| من الممكن ان يتم التجميع بالقرب من نقاط وقف الخسائر | هابط | ٤,٢٠ | ٤,٠٠ | ٣,٨٠ | ٣,٢٨ | ٣,٢٨ | ٣,٦٥ | ٣,٦٥ | ACGC | العربية لحليج الاقطان |
| من الممكن ان يتم التجميع بالقرب من نقاط وقف الخسائر | هابط | ٣,٢٠ | ٣,٠٠ | ٢,٨٠ | ٢,٥٥ | ٢,٥٥ | ٢,٥٥ | ٢,٦١ | APSW | العربية وبوليفارا |
| من الممكن ان يتم التجميع بالقرب من نقاط وقف الخسائر | هابط | ٦,٠٠ | ٥,٧٠ | ٥,٣٠ | ٥,٠٠ | ٥,٠٠ | ٥,٠٠ | ٥,١١ | PRCL | العامه للخزف(شيني) |

التنبيه بإخلاء المسؤولية : هذا التقرير مبني على أساس التحليل الفني و المعلومات الواردة فيه يتم الحصول عليها من مصادر معروفة نعتقد في صحتها و هذا التقرير لا يعتبر توصيه بالبيع والشراء إنما هو مجرد استشارة فنية والمستثمر يملك حرية البيع والشراء طبقا لقراره الاستثماري الخاص به .

قطاع التشييد والبناء

| التعليق | | المستهدف | المقاومة | | وقف الخسائر | الدعم | | الاعلاق | الكود | الاسم |
|--|------------------------|----------|----------|------|----------------|-------|-------|---------|-------|----------------------------|
| | | | ٢ | ١ | | ٢ | ١ | | | |
| مازال السهم على حركة العرضية بين الدعم و المقاومة لذلك ينصح بالمتاجره و مراقبة نقاط إيقاف الخسائر . | عرضي مانل للهبوط | ١,٧٠ | ١,٦٠ | ١,٥٣ | ١,٤٦ | ١,٣٣ | ١,١٤٦ | ١,٤٦ | UEGC | الصعيد العامة للمقاولات |
| مازال السهم على حركة العرضية بين الدعم و المقاومة لذلك ينصح بالمتاجره و مراقبة نقاط إيقاف الخسائر . | عرضي مانل للهبوط | ٧,٣٠ | ٧,٠٨ | ٧ | ٦,٦١ | ٦,٦١ | ٦,٧١ | ٦,٨٠ | SVCE | جنوب الوادي للاسمنت |
| مازال السهم يمر بموجة جني الأرباح لذلك ينصح بتفعيل نقطة إيقاف الخسائر . | هابط | ٥,٥٧ | ٥,٤١ | ٥,٣٢ | ٤,٨٧ | ٤,٨٧ | ٥,٠٧ | ٥,١٠ | GGCC | الجيزة العامة للمقاولات |

التنبيه بإخلاء المسؤولية : هذا التقرير مبني على أسس التحليل الفني و المعلومات الواردة فيه يتم الحصول عليها من مصادر معروفة نعتقد في صحتها و هذا التقرير لا يعتبر توصية بالبيع والشراء إنما هو مجرد استشارة فنية
والمستثمر يملك حرية البيع والشراء طبقا لقراره الاستثماري الخاص به .

قطاع الكيماويات

| تعليق | | المستهدف | المقاومة | | وقف الخسائر | الدعم | | الايغلاق | الكود | الاسم |
|--|------|----------|----------|------|----------------|-------|------|----------|-------|-------------------|
| | | | ٢ | ١ | | ٢ | ١ | | | |
| السهم في اتجاه هابط قصير الاجل | هابط | ٥,١٠ | ٥,٤٣ | ٥,٣١ | ٥,٠٢ | ٤,٨٦ | ٥,١٠ | ٥,٢٠ | EGCH | كيما |
| السهم في اتجاه عرضي بين المقاومات والدعم | عرضي | ١٠,١٠ | ٩,٧٤ | ٩,٥٢ | ٩,٠٠ | ٨,٨٨ | ٩,١٢ | ٩,٣٨ | EFIC | المالية والصناعية |
| السهم في اتجاه عرضي بين المقاومات والدعم | عرضي | ٤,٥٠ | ٤,٣٧ | ٤,٢٦ | ٤,٠٠ | ٣,٨٧ | ٤,٠٦ | ٤,١٤ | SMFR | سماد مصر |

التنبيه بإخلاء المسؤولية : هذا التقرير مبني على أسس التحليل الفني و المعلومات الواردة فيه يتم الحصول عليها من مصادر معروفة نعتقد في صحتها و هذا التقرير لا يعتبر توصية بالبيع والشراء إنما هو مجرد استشارة فنية والمستثمر يملك حرية البيع والشراء طبقا لقراره الاستثماري الخاص به .

قطاع الانذية

| تعليق | المستهدف | المقاومة | | وقف الخسائر | الدعم | | الايغلاق | الكود | الاسم | |
|---|----------|----------|-------|----------------|-------|-------|----------|-------|-------|------------------|
| | | ٢ | ١ | | ٢ | ١ | | | | |
| السهم الان كسر الدعم الاول ننصح بالترقب للمستوي المتوسط الاجل | عرضي | ٣,٢٠ | ٢,٩٠ | ٢,٧٢ | ٢,٥٧ | ٢,٥٧ | ٢,٧٢ | ٢,٤٦ | EPCO | المصرية للدواجن |
| يسير في اتجاه عرضي (تجميحي) | عرضي | ٢٥,٠٠ | ٢٥,٠٠ | ٢٣,٠٠ | ١٨,٠٠ | ١٩,٨٢ | ٢١,٥٠ | ٢١,٠٠ | MPCO | المنصورة للدواجن |
| السهم الان يسير في منطقه عرضيه | عرضي | ١٢,٥٠ | ١٢,٥٠ | ١١,٥٠ | ٨,٥٠ | ٨,٥٠ | ١٠,١٠ | ٩,٩٠ | JUFO | جهينة |

التنبيه بإخلاء المسؤولية : هذا التقرير مبني على أسس التحليل الفني و المعلومات الواردة فيه يتم الحصول عليها من مصادر معروفة نعتقد في صحتها و هذا التقرير لا يعتبر توصيه بالبيع والشراء إنما هو مجرد استشارة فنية والمستثمر يملك حرية البيع والشراء طبقا لقراره الاستثماري الخاص به .

قطاع الموارد الأساسية

| تعليق | | المستهدف | المقاومة | | وقف الخسائر | الدعم | | الاغلاق | الكود | الاسم |
|---|------|----------|----------|-------|----------------|-------|-------|---------|-------|--------------------|
| | | | ٢ | ١ | | ٢ | ١ | | | |
| مازال السهم على حركة العرضية بين الدعم والمقاومة لذلك ينصح بالمتاجره و مراقبة نقاط إيقاف الخسائر . | عرضي | ١٦,٨٤ | ١٦,٤١ | ١٥,٧٥ | ١٤,٦١ | ١٤,٩٠ | ١٥,٢٨ | ١٥,٧٠ | ESRS | العز لحديد التسليح |
| مازال السهم على حركة العرضية بين الدعم والمقاومة لذلك ينصح بالمتاجره و مراقبة نقاط إيقاف الخسائر . | عرضي | ٧,٣٧ | ٧,٢٠ | ٧ | ٦,٣٥ | ٦,٦٧ | ٦,٨٣ | ٦,٨٦ | IRON | الحديد والصلب |
| مازال السهم يمر بموجة جني الأرباح لذلك ينصح بتفعيل نقطة إيقاف الخسائر . | هابط | ١٠,٠٩ | ١٠,٠٩ | ٩,٥٤ | ٨,٤٤ | ٨,٤٤ | ٩ | ٩,٢٠ | ASCM | اسيك للتعدين |

التنبيه بإخلاء المسؤولية : هذا التقرير مبني على أسس التحليل الفني و المعلومات الواردة فيه يتم الحصول عليها من مصادر معروفة نعتقد في صحتها و هذا التقرير لا يعتبر توصيه بالبيع والشراء إنما هو مجرد استشارة فنية والمستثمر يملك حرية البيع والشراء طبقا لقراره الاستثماري الخاص به .

قطاع الخدمات والمنتجات الصناعية

| تعليق | الاتجاه | المستهدف | المقاومة | | وقف الخسائر | الدعم | | الايغلاق | الكود | الاسم |
|---|---------|----------|----------|------|----------------|-------|------|----------|-------|---|
| | | | ٢ | ١ | | ٢ | ١ | | | |
| السهم الان كسر الدعم الاول ننصح بالترقب للمستوي المتوسط الاجل | عرضي | ١,٣٠ | ١,٢٠ | ١,١٤ | ١,١٠ | ١,١٠ | ١,١٤ | | ELEC | الكابلاب الكهربانية |
| السهم الان كسر الدعم الاول ننصح بالترقب للمستوي المتوسط الاجل | عرضي | ١٠,٠٠ | ٩,٥٠ | ٨,٥٠ | ٧,٨٠ | ٧,٨٠ | ٨,٥٠ | | CSAG | القناة للتوكيلات |
| السهم الان كسر الدعم الاول ننصح بالترقب للمستوي المتوسط الاجل | عرضي | ١,٢٠ | ١,١٤ | ١,٠٦ | ٩٧. | ٩٧. | ١,٠٦ | | UASG | العربية المتحدة للسحن والتفريغ |

prepared by:

Mona Moustafa

Islam Fathy

Mustafaa Ra'fat

zeinab.mostafa@miragebrokerage.net

islam.fathi@miragebrokerage.net

mustafa@miragebrokerage.net

التنبيه بإخلاء المسؤولية : هذا التقرير مبني على أسس التحليل الفني و المعلومات الواردة فيه يتم الحصول عليها من مصادر معروفة نعتقد في صحتها و هذا التقرير لا يعتبر توصية بالبيع والشراء إنما هو مجرد استشارة فنية والمستثمر يملك حرية البيع والشراء طبقا لقراره الاستثماري الخاص به .